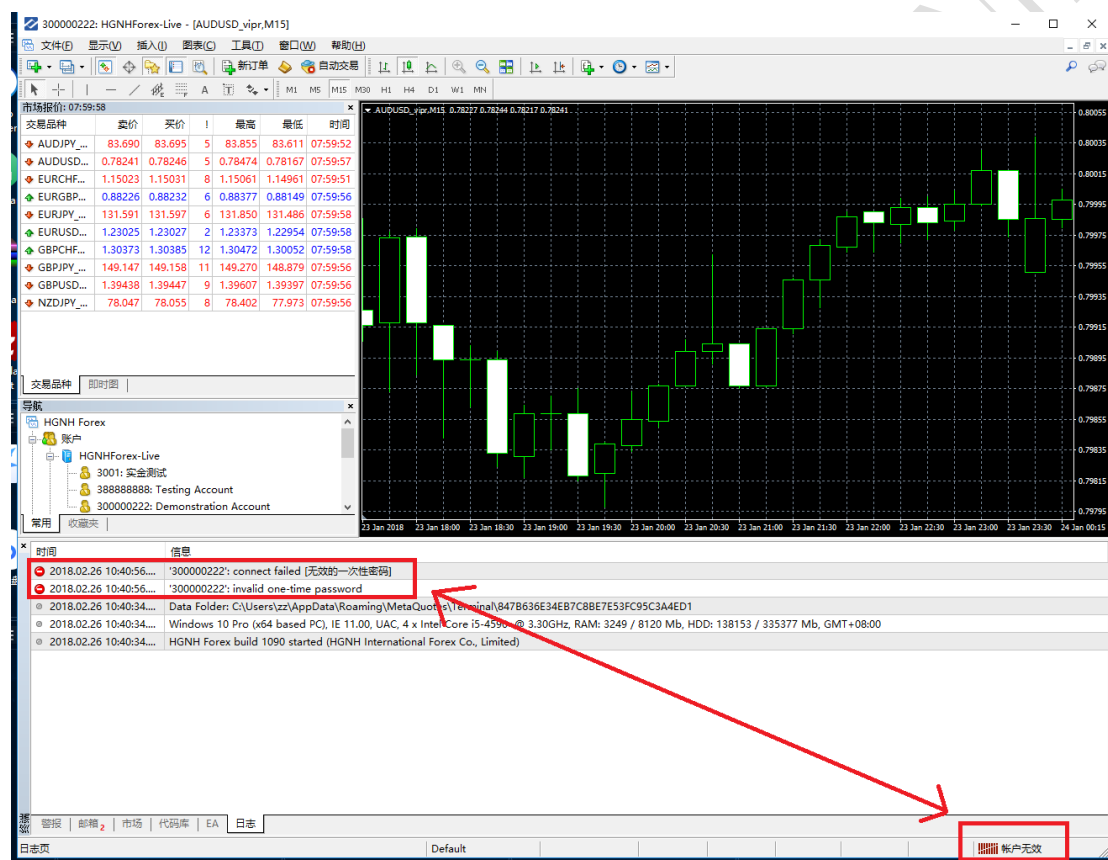


## 关于外汇 MT4 系统登陆二次验证说明

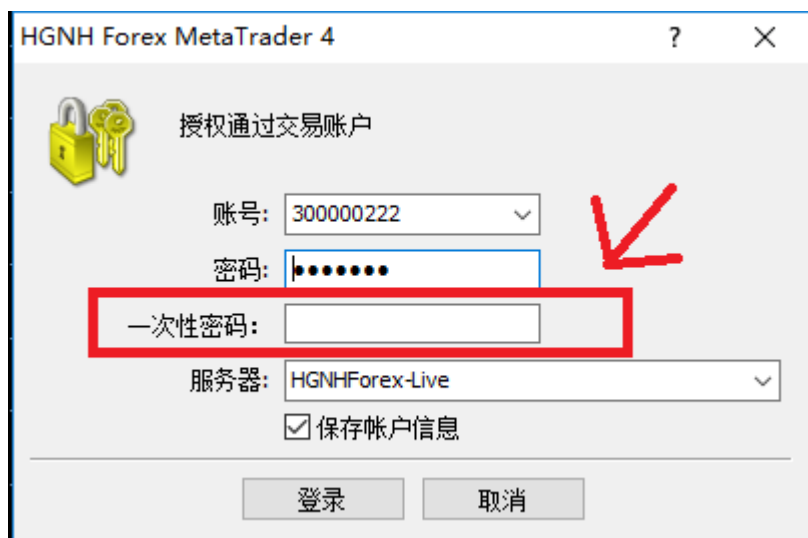
MT4 系统二次登陆验证开启后:

### 一、PC 端:

MT4 账号登陆系统二次验证设置开启后,客户使用 PC 端登陆 MT4 后,会出现如下提示:



此时客户必须使用手机端(IOS/安卓)下载 Metatrader 4 进行一次  
性密码生成器绑定。退出电脑端 MT4 再次登陆,登陆框中会出现  
一个输入一次性密码的输入框:



每次登陆使用手机端获取一次性密码.才可以使用 PC 端登陆。

实盘账户请在服务器选择 **HGNHForex-Live**。

横华国际外汇 HGNH

## 二、苹果 IOS 手机端:

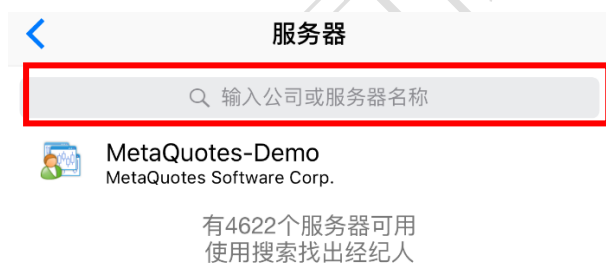
### 1、登录手机 MT4 软件

请在 App Store 上搜索 MT4，下载并打开软件。

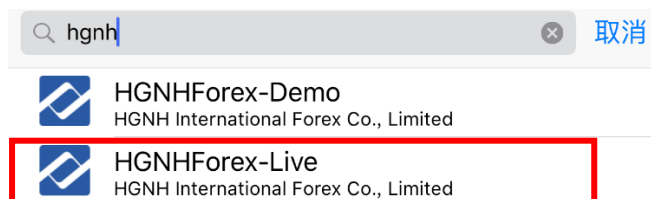
(1) 选择“登录一个已有账户”



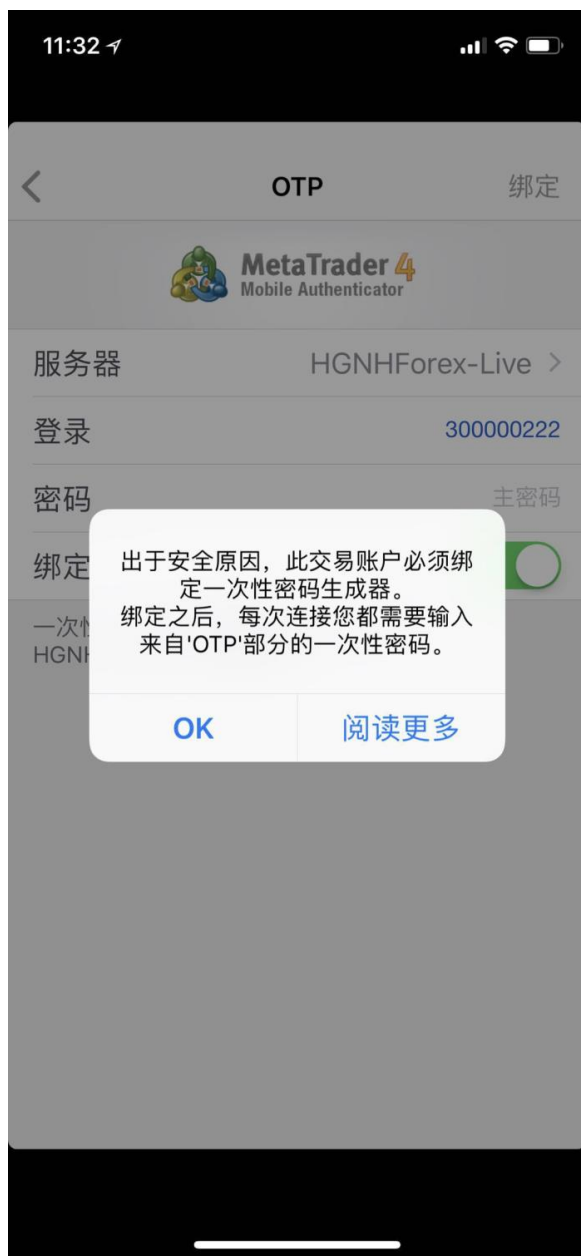
(2) 在搜索栏输入“HGNH”



(3) 选择“HGNHForex-Live”

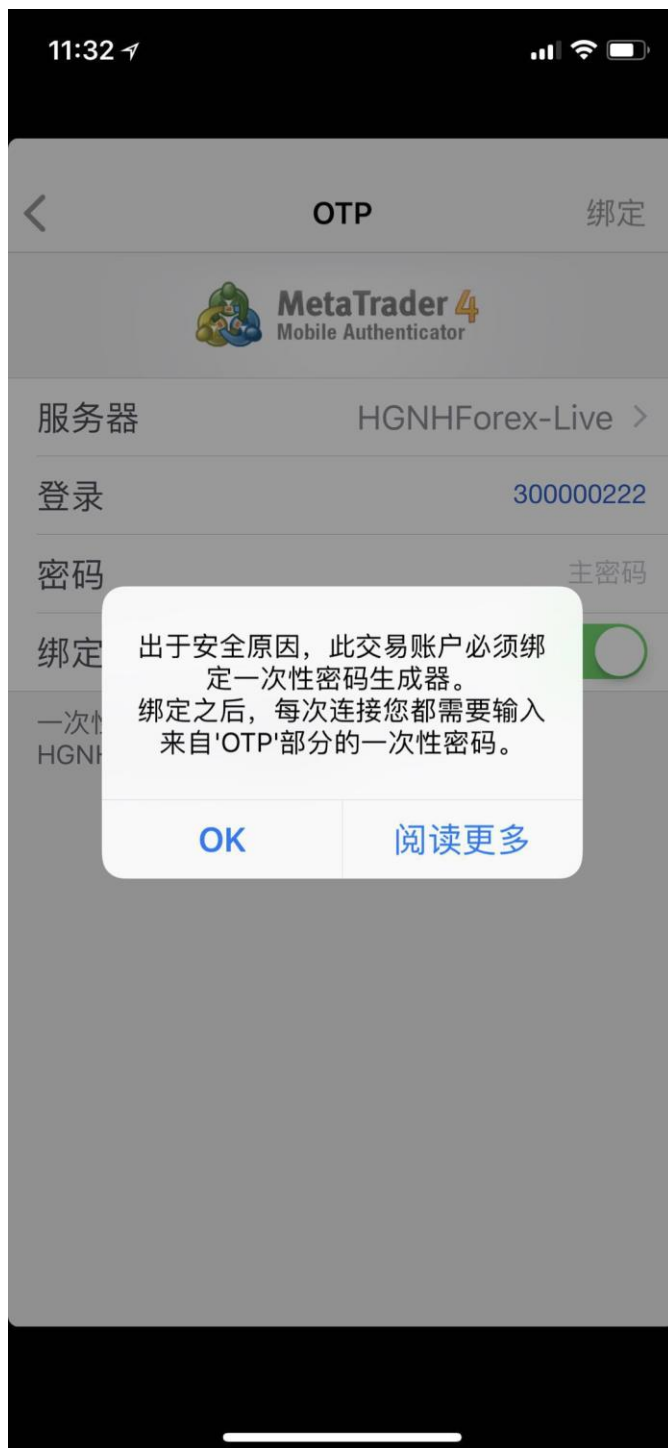


MT4 账号登陆系统二次验证设置开启后，客户使用 IOS 端登陆 MT4 后,会出现如下提示：

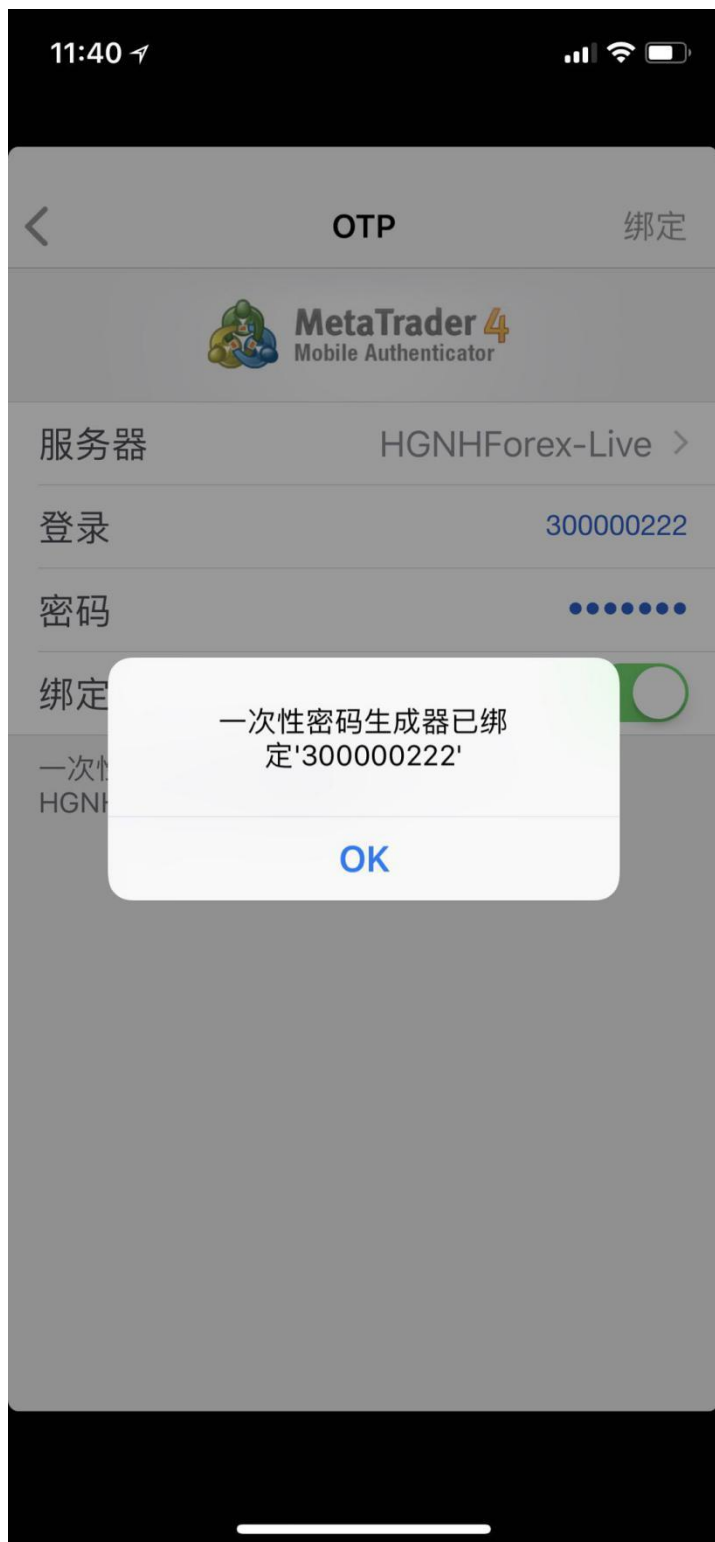


## 2、IOS 一次性密码生成器绑定教程:

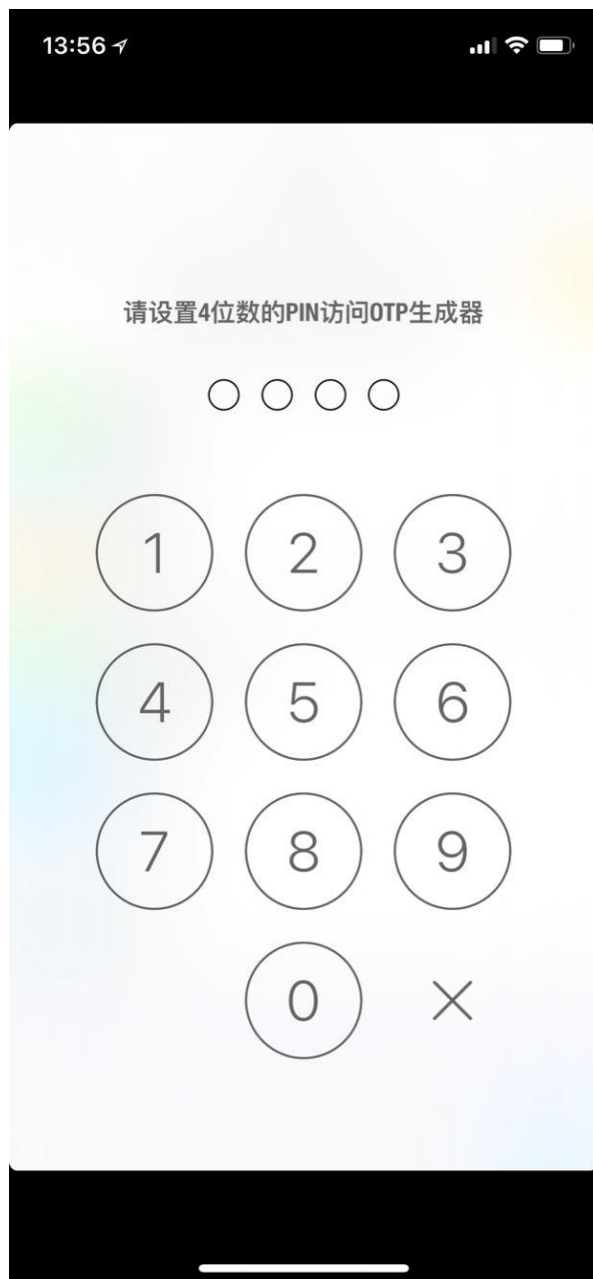
点击“OK”



输入账户登陆密码，点击绑定：



设定查看一次性密码的 PIN 码：



在设置中，选择“OTP”：





输入 PIN 码后查看一次性密码：



客户如更换手机,亦可在绑定账户中输入账户登陆密码进行**解绑**账户操作:



### 三、安卓手机端:

#### 1、登录手机 MT4 软件

请在应用商店上搜索 MT4，下载并打开软件。

(1) 选择“登录一个已有账户”



(2) 在搜索栏输入“HGNH”，选择“HGNHForex-Live”



MT4 账号登陆系统二次验证设置开启后,客户使用安卓端登陆 MT4 后,会出现如下提示:

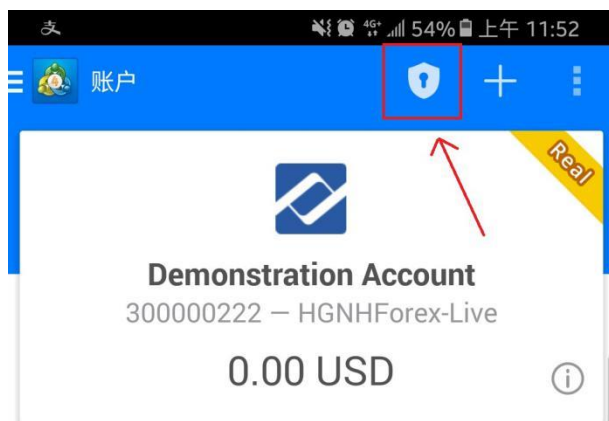


## 2、安卓一次性密码生成器绑定教程：

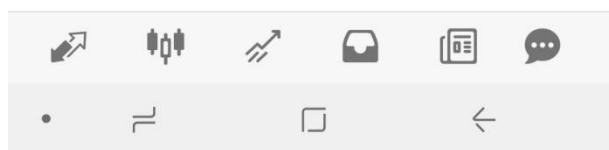
点击“OK”进入绑定界面：



客户亦可通过此图标进入绑定界面：



實 HGNH



输入账户登陆密码进行绑定：



通过点击左上角管理账号页面，再点选 

查看一次性登陆密码：

